



～リッチメイクセラム～

ワンランクアップケア



☆しっかり効果を実感いただくための目安となります。入浴後は体温も上がりより効果的にご使用いただけます。

□ 使用量目安 □

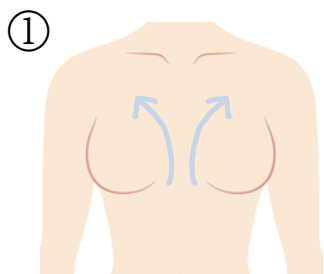
【しっかり効果を感じたい方】 1回10push (片方5push)

【集中バストケア】 1回10push + 2～3push

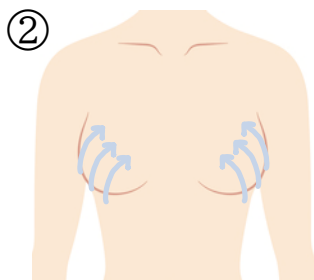
【スペシャルケア】 朝晩セラム使用 + リッチメイクブラ使用



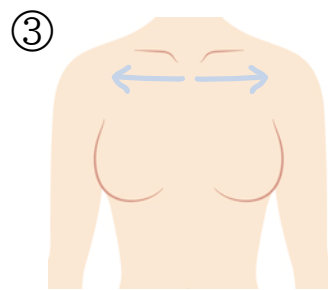
～バストケア手順～



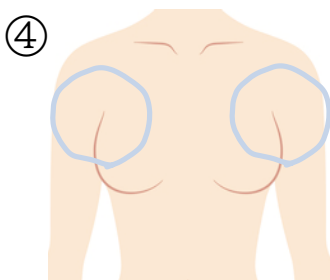
① 1回10pushを手に取りアンダーバストから鎖骨まで円を描くように引き上げバスト全体に伸ばします



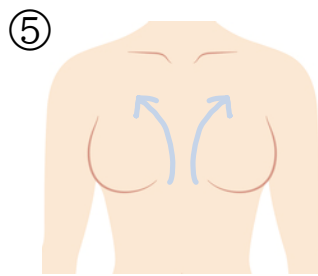
② バージスラインをはがすように背中に流れたお肉と一緒に上に引き上げます



③ 鎖骨下には乳腺が届かないためボリュームが出にくい部分です。鎖骨下をグーで5回程度脇に向かってながしましょう。



④ 脇下をグーで優しくマッサージを行い、リンパの流れをスムーズにします



⑤ 【プラスワン】 2～3push手に取り①と同様に全体に伸ばしなじませます

chi cchi

by peu à beauté

Rich make serum

